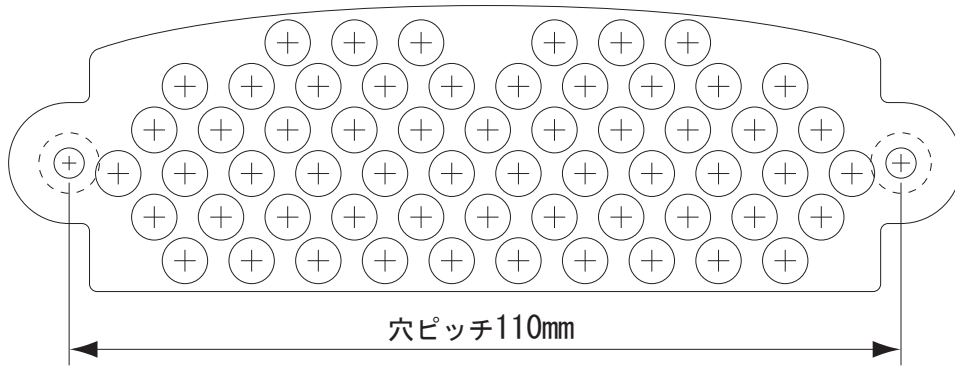
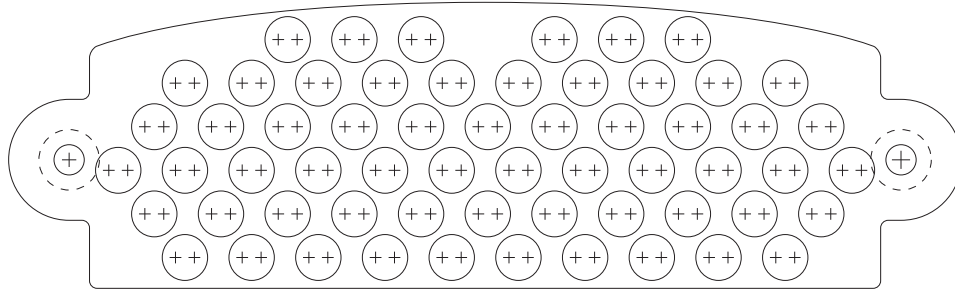


## ベースプレートアウトライン (LEDセンター穴)



※原寸です。  
PDFの精度が  
どれ位のものが  
良く解ってませ  
んが、精度さえ  
良ければそのまま  
プリントアウト  
して、ベースに  
できると思います。

## ベースプレートアウトライン (LED配線穴)

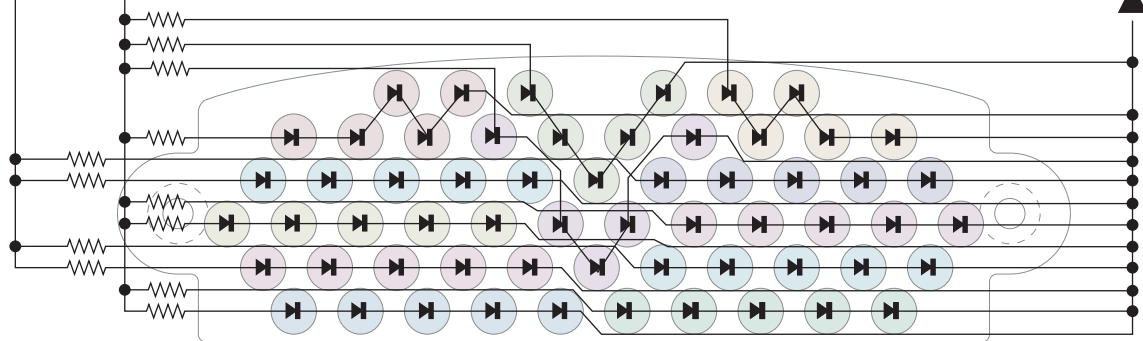


## テールランプ

### ストップランプ

### 配線イメージ図

マイナスへ

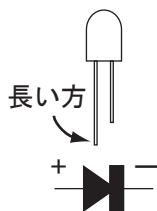


—— 抵抗 (カーボン 1/4W 300Ω)

—— 発光LED (赤) (TLRH180P: 東芝セミコン製)

—|— 結線しない。

—●— 結線する。



### LEDは方向に注意！！

LEDには極性がある。  
反対に繋ぐと発光しないだけで無く、  
破損する恐れがあるので注意が必要  
見分け方は足の長さ、  
長い方が (もしくは太い方が) “+”である。